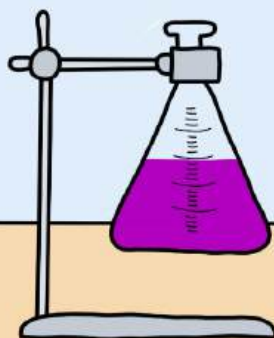

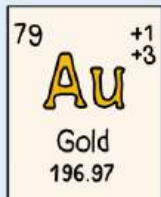


# PIPETJE

STUDENTENBLAD VOOR STUDENTEN  
BIOCHEMIE & BIOTECHNOLOGIE EN CHEMIE AAN DE UGENT





# Colofon en inhoud

---

## Colofon

---

### Adres

Het Pipetje  
T.a.v. Chemica  
Krijgslaan 281 (40.04)  
[chemica.scriptor@gmail.com](mailto:chemica.scriptor@gmail.com)

### Huidig blad

September 2024

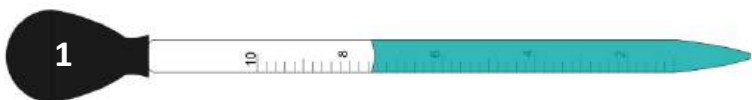
### Oplage

200 exemplaren

## Inhoud

---

Voorwoord Praeses	p.2
Golden Quotes	p.5
Leer je Praesidium kennen	p.7
Laat je dopen!	p.14
G(h)ent	p.17
Cursus	p.20
Pr-Intern aan het woord	p.24
Welke midnight snack ben jij?	p.26
Chemicaanse Spelletjes	p.30
Chemicalender	p.32
Nawoord	p.33
Oplossingen	p.34
Horoscoop	p.35



## Voorwoord Praeses

---

Liefste eerstejaars,

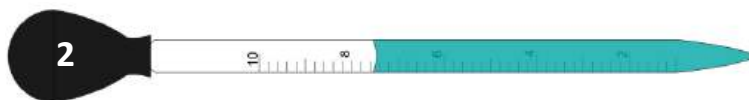
Meer jaren geleden dan ikzelf zou willen toegeven ben ik zoals jullie ook beland aan de UGent. Onwetend en onbezonnen leken de gebouwen en campussen op doolhoven, cursussen te dik om aan te beginnen en wist ik simpelweg niet waar of hoe of waarmee te beginnen. Dit boekje, 'Het Pipetje', zal je alvast op weg helpen. Deze editie is dan ook speciaal voor jullie: de eerstejaars.

De inschrijvingscijfers voor zowel Biochemie & Biotechnologie als Chemie stijgen jaar na jaar, wat we natuurlijk graag zien. Zelf ben ik student BCBT en vind het een geweldig interessante en prachtige richting. Chemisten kijk ik persoonlijk naar op want uit mijn ervaring zijn dat simpelweg geniën. Professoren zullen het vaak genoeg zeggen dat er nog gigantisch veel onderzoek is om uit te voeren in beide vakgebieden en er dus voor ieder van jullie jobzekerheid zal zijn later. Bij deze wens ik jullie allemaal proficiat met jullie studiekeuze!

Wie zijn wij? Wat doen wij? Wat moet jij doen? Wat is een goed café? Met wie kan je vriendjes maken...? De UGent is groot, heeft vele gebouwen, vele auditoria, vele practicumzalen, vele studenten, vele proffen, vele diensten, vele verenigingen etc. Het is gewoon veel. Geen zorgen: alles komt op z'n tijd en alles wordt duidelijk. 'Stap voor stap' is de beste tip die ik je kan meegeven als je nieuw bent aan de UGent en faculteit Wetenschappen. Wij, Chemica, zijn er alvast om zoveel mogelijk van jullie vragen te beantwoorden en jullie goed op weg te helpen.

Wij zijn zelf ook studenten en hebben dus ook de introductiedag, die eerste lesweek waar je elk auditorium nog moet zoeken, die eerste practica etc. allemaal doorstaan. Met onze gecombineerde overvloed aan UGent-ervaring zullen wij jullie helpen de start van het academiejaar te navigeren. Omdat jullie met veel zijn, ongeveer 160(!), en wij iedereen een helpende hand willen uitreiken, organiseren wij de 'meter- en peteravond'. Deze vindt plaats op dinsdag 1 oktober in de Lounge op de tweede verdieping in S5 op Campus Sterre. Wat je op deze avond kan verwachten, legt Kaat, onze PR-Intern, later uit in dit Pipetje. De meter- en peteravond is volledig vrijblijvend, maar zeker sterk aangeraden!

Aan de UGent zitten betekent natuurlijk voornamelijk kennis opdoen. Twee (of drie) maal per jaar zal je achter je bureau zitten zwoegen om de leerstof er zo goed mogelijk in te krijgen om het allemaal neer te kunnen pennen op het examen. De rest van de tijd zal dan weer opgevuld worden met lessen volgen, als je dat wenst natuurlijk, en in het labo prutsen tijdens de practica. Ontspanning is echter ook nodig af en toe. En daar komen wij van te pas. Chemica organiseert verschillende activiteiten: van sport tot feestjes en van kroegentochten tot proffentalks. Dit allemaal georganiseerd door een



## Voorwoord Praeses

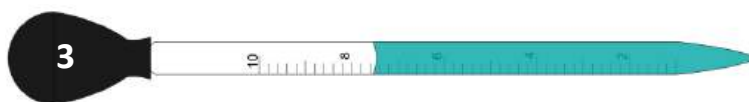
---

gemotiveerde groep studenten, ook wel bekend als het 'praesidium'. Je hoeft niet gedoopt zijn voor deze activiteiten. Iedereen is welkom, zelfs studenten uit andere richtingen. Dus neem je vriendjes maar gerust mee: hoe meer, hoe liever.

Een allereerste activiteit, na de meter- en peteravond, is de spelletjesavond. Wat kan je hierbij verwachten? Je medestudenten en het praesidium beter leren kennen tijdens een gezelschapsspel of gewoon babbelen vergezeld met een al dan niet alcoholisch drankje in een gezellig café dichtbij Gent Sint-Pieters. Op donderdag 3 oktober zijn jullie dus meer dan welkom in de Vrolijke Viking.

Ik heb het woord 'dopen' zonet al eens laten vallen. Laten we starten met de vraag: 'Voor wie is dopen?'. Het is niet voor iedereen. Het is voor degenen die net dat ietsje meer willen van het studentenleven, namelijk het befaamde 'cantussen' en eventueel deel uitmaken van het praesidium. Uit mijn ervaring als feut/schacht kan ik zeggen: het is het meer dan waard. Ik heb enkele van mijn beste vrienden ontmoet en de leukste momenten beleefd tijdens dat jaar. Uit mijn ervaring als commi kan ik zeggen: de schachten bezig zien in de schachtenbak tijdens cantussen is geweldig. Met heimwee naar mijn eigen schachtenjaar zag ik ze genieten van het plezier dat ze hadden van de kuren die ze soms durfden uitsteken met de temmers. Als praeses (vorig jaar was ik ook praeses) ben ikzelf lid van het doopcomité (DC). Vorig jaar heb ik dan ook de volledige doop opgevolgd en wederom al het plezier van die generatie schachten mogen bewonderen. Dat is enkel mijn ervaring. Janne en Luca, de schachtentemmers, geven later in dit Pipetje meer uitleg over heel het dopen.

Wat is een cantus dan precies? Heel kort zou ikzelf het beschrijven als volgt: drinken en zingen. En die twee zaken samen zijn de perfecte ingrediënten voor onvergetelijke avonden en het begin van mooie vriendschappen. Het klinkt misschien een beetje vreemd, maar toch zijn er talloze studenten uit verschillende verenigingen die altijd staan te springen om te cantussen. Elke vereniging cantust anders. En ook al zeg ik het zelf, maar de Chemica cantussen behoren toch wel tot de beste van Gent. Maandag 7 oktober is er de openingscantus. Daar is iedereen welkom om het cantusgebeuren eens te ervaren. Als het niets voor jou is, dan heb je het toch eens geprobeerd. Als het wél iets voor jou is, dan zal er een hele nieuwe wereld voor jou opengaan. Dus als je een peter/meter wilt die je uit het doolhof genaamd Ugent zal leiden, als je eens goed wilt feesten, al dan niet competitief wil sporten of je in de Gentse café- en studentencultuur wil verdiepen, houd dan zeker onze Instagram- en Facebookpagina in de gaten. En als je je wilt laten dopen, zal je simpelweg de tijd van je leven beleven. Hoe dan ook, het Chemica praesidium staat altijd klaar om wie dan ook met open armen te ontvangen.



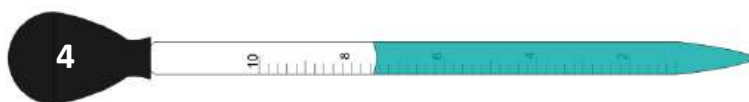
## Voorwoord Praeses

---

Als je meer informatie wil over het praesidium, de activiteiten, het dopen, onze cursusdienst etc. kan je altijd onze website raadplegen: [fkgent.chemica.be](http://fkgent.chemica.be).

Dan wens ik jullie tenslotte al het succes in de wereld toe en kijk er alvast super hard naar uit jullie te zien op één van onze activiteiten.

Lieflijke groetjes, Karel



## Golden Quotes

---

“Dat zien er nu toch allemaal Jonassen uit?! Wat een bende Jonassen.”

– M.S. 16/05

“Post-nut clarity + trein... Ik ga wereldvrede kunnen bedenken.”

– L.V.d.V. 12/06

L.V.: “Als je van de een op de andere dag het leven in België zou achterlaten, naar waar zou je gaan?”

J.V.L.: “Wallonië.”

– 13/06

L.V.: “TRUT!”

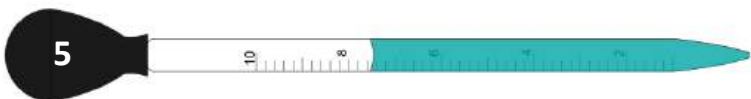
Random vrouw: “Het is hier een zebrapad.”

L.V.: “HET IS ROOD TRUT!”

– 17/06

“Als ze (Isabel Van Driessche) rector wordt, blijf ik praeses.”

– K.V.V. 17/06



L.V.: “Dat was een man die een Duitse herder  
aan het pakken was.”

I.D.: “Amai! Een Duitse herder, dat is een  
dappere keuze!”

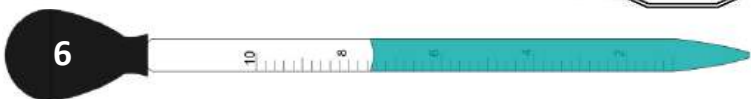
– 28/06

“In mijn hoofd heeft W.V. echt de perfecte  
ballen. Ik heb ze niet gezien, maar ik  
veronderstel: heel zacht!”

– M.S. 02/07

“Als je een piraat zou zijn, zou je dan een ‘ARRR’  
of een ‘yo ho’ piraat zijn?”

– F.C. 12/07





## Leer je Praesidium kennen

**Naam:** Karel Van Velthoven

**Bijnaam:** Sjarel

**Studierichting + jaar:** Biochemie & biotechnologie, ik begin aan mijn master met nog een vleugje bachelor vakken.

**Relatiestatus:** Single

**Favoriete Chemicamoment:** Er zijn er verschillende, maar de eerste keer verkozen worden als sportje alsook de eerste keer verkozen worden als praeses steken er toch bovenuit.

**Wat zou de titel van je autobiografie zijn?** 'Jah...'

**Wie is jouw idool?** Ik kijk op naar verschillende proffen uit onze richting, onder andere: prof. Berx, prof. Vandenabeele, prof. Declercq, prof. Beeckman, prof. Vandenbroucke, prof. Devreese, prof. Van Driessche... Dan vergeet ik er waarschijnlijk nog, maar je moet proffen en hun onderzoek eens opzoeken, echt zotte dingen!

**Waar kijk je naar uit?** Het academiejaar in haar totaliteit: de lessen, de practica, alles van Chemica, echt alles gewoon!

**Tip voor de eerstejaars:** Bekijk aan het begin van het semester hoe groot de cursus is en hoeveel dia's er zijn per vak. Inschattingsfouten maak je liever niet tijdens de blok. Maar vergeet zeker ook niet te genieten van het studentenleven!

**Ananas op pizza?** 'Leef en laat leven.' -Maxime Calemyn

### Praeses



*Functie: Voorzitter en eindverantwoordelijke van Chemica.*

### Vice-Praeses



*Functie: Als Vice-Praeses sta ik de Praeses bij in het verzorgen van het vlot verloop van alle activiteiten en diensten die wij onze leden aanbieden.*

**Naam:** Femke Claerhout

**Bijnaam:** Fem / Future Milf

**Studierichting + jaar:** 3e jaar Biochemie en Biotechnologie

**Relatiestatus:** In een relatie

**Favoriete Chemicamoment:** Eerste Bachelorweekend

**Wat zou de titel van je autobiografie zijn?** "Oei, een titel? Had de autobiografie zo hard uitgesteld dat daar geen tijd meer voor was..."

**Wie is jouw idool?** Madeline Argy

**Waar kijk je naar uit?** Aanstaand academiejaar terug in een ritme zitten. (mijn bioritme heeft het nodig)

**Tip voor de eerstejaars:** Help elkaar uit de nood!!!! Je maakt geen vrienden door te gatekeepen!!!!!!!!!!!!!!!!!!!!!!

**Ananas op pizza?** Nee bedankt.

## Leer je Praesidium kennen

### Penning



Functie: Geldwolf

**Naam:** Lode Van de Vreken

**Bijnaam:** Ludo, Lolo

**Studierichting + jaar:** 3de Bachelor Biochemie en Biotechnologie

**Relatiestatus:** De vice

**Favoriete Chemicamoment:** Alles sinds ik ben begonnen met studeren.

**Wat zou de titel van je autobiografie zijn?** Tis gebeurd.

**Wie is jouw idool?** Marcus Aurelius

**Waar kijk je naar uit?** Openingscantus en Bachweekend uiteraard.

**Tip voor de eerstejaars:** Koop huismerk energydrink en ga naar de les.

**Ananas op pizza?** :(

**Naam:** Amber Martens

**Bijnaam:** /

**Studierichting + jaar:** 1Ba Diergeneeskunde

**Relatiestatus:** Single.

**Favoriete Chemicamoment:** Pfff, moeilijk te kiezen. Ma de doop en de aanloop ernaar toe was een schone periode.

**Wat zou de titel van je autobiografie zijn?** Groots leven in klein formaat ;)

**Wie is jouw idool?** Bompa <3

**Waar kijk je naar uit?** Cantussen!

**Tip voor de eerstejaars:** Nie twifelen, gewoon doen (en zeker in het geval van dopen!)

**Ananas op pizza?** Ofc, met majo ;)

### Web



Functie: Achter een scherm tokkelen en de tofste momenten vastleggen op camera.

## Leer je Praesidium kennen

**Naam:** Arthur Van Den Dwey

**Bijnaam:** Tutu

**Studierichting + jaar:** BCBT gedeeltelijk 3de bach en 1ste Ma

**Relatiestatus:** Me entering my new era of being single after my long era of also being single.

**Favoriete Chemicamoment:** De Chemicakajak op het einde van het jaar

**Wat zou de titel van je autobiografie zijn?** Vibing to my insanity

**Wie is jouw idool?** Epictetus of Bartje

**Waar kijk je naar uit?** De nieuwe Chemica momenten en de nieuwe schachten leren kennen

**Tip voor de eerstejaars:** Brak met maten

**Ananas op pizza?** Neen, ik ben misschien zot maar ik heb mijn grenzen.

### Cursus



*Functie: Wij zijn de mensen die ervoor zullen zorgen dat u de munitie heeft om niet te brakken (of u de cursussen in hun plastic laat zodat ze een mooi laagje stof kunnen vangen blijft uiteraard aan u).*

### Cursus



**Naam:** Ian Devolder

**Bijnaam:** Materiaalman

**Studierichting + jaar:** BCBT 2de jaar

**Relatiestatus:** Single

**Favoriete Chemicamoment:** De massacantus

**Wat zou de titel van je autobiografie zijn?** De man die alles uitstelde tot de laatste mogelijke minuut.

**Wie is jouw idool?** Marie Curie

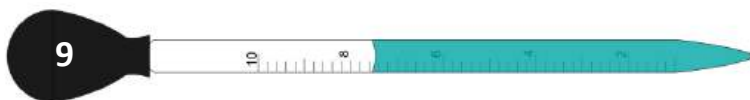
**Waar kijk je naar uit?** De nieuwe schachtjes ontmoeten!

**Tip voor de eerstejaars:** Geniet vooral van uw studententijd en maak vrienden en goeie herinneringen. Maar zoek zeker die balans met werken, zorg ervoor dat je met je vrienden naar de les gaat zodat je minder snel gaat skippen. "Ga naar je lessen" is een standaard tip die je zeker al 20x hebt gehoord, maar je hebt echt geen idee wat voor verschil het kan maken.

**Ananas op pizza?** Jazeker

*Functie: Als cursus is het mijn taak om te zorgen voor de verdeling van jullie boeken in het begin van het semester. De eerste aantal weken is er een boekenverkoop en kan je mij elke middag vinden in S5. Als je een vraag hebt over de cursussen mag je altijd sturen naar:*

*chemica.cursus@gmail.com*



## Leer je Praesidium kennen

### Feest



**Naam:** Maarten Samyn  
**Bijnaam:** Martine  
**Studierichting + jaar:** Geen idee  
**Relatiestatus:** Ingepalmd  
**Favoriete Chemicamoment:** Cantus op Praesidium-weekend  
**Wat zou de titel van je autobiografie zijn?** Hoe het niet moet.  
**Wie is jouw idool?** Bob Ross  
**Waar kijk je naar uit?** Galabal der wetenschappen!!  
**Tip voor de eerstejaars:** Je kan altijd nog opgeven.  
**Ananas op pizza?** Heiligschennis

*Functie: Het organiseren van al wat alcohol en kelen samenbrengt.*

### Feest

**Naam:** Tristan Carpentier  
**Bijnaam:** Trisje  
**Studierichting + jaar:** BCBT 2e jaar  
**Relatiestatus:** Single  
**Favoriete Chemicamoment:** Elke Chemica cantus  
**Wat zou de titel van je autobiografie zijn?** Alles komt goed.  
**Wie is jouw idool?** Siddhartha Gautama  
**Waar kijk je naar uit?** Het volgende Chemica feestje  
**Tip voor de eerstejaars:** Bereid je practica goed voor (zorg dat je de theorie ook goed begrijpt).  
**Ananas op pizza?** Neen



*Functie: De feestjes en het galabal organiseren.*



## Cultuur

**Naam:** Oscar Josson

**Bijnaam:** /

**Studierichting + jaar:** PO 1ste

**Relatiestatus:** Single

**Favoriete Chemicamoment:** Quiz

**Wat zou de titel van je autobiografie zijn?** 10 ways to fall asleep

**Wie is jouw idool?** Jonny Sins

**Waar kijk je naar uit?** Money

**Tip voor de eerstejaars:** Ga naar de les

**Ananas op pizza?** Soms



*Functie: Leuke dingen inplannen die niet sport of feest zoals de quiz.*

## PR-intern



*Functie: Communicatie tussen de studenten en Chemica en van mij krijg je elke week een toffe mail.*

**Naam:** Kaat Munters

**Bijnaam:** Heb er nog geen.

**Studierichting + jaar:** Eerste jaar chemie een hogent

**Relatiestatus:** Single

**Favoriete Chemicamoment:** Heropeningscantus vond ik echt zalig!

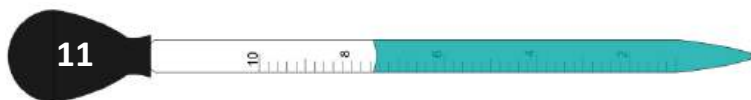
**Wat zou de titel van je autobiografie zijn?** In mijn leven heb ik ~~geld, liefde, werk,~~ vrienden.

**Wie is jouw idool?** Mijn moedertje x

**Waar kijk je naar uit?** Eerste bachelor weekend

**Tip voor de eerstejaars:** Probeer de eerste dagen zoveel mogelijk mensen te leren kennen en blijf niet de hele tijd bij dezelfde plakken.

**Ananas op pizza?** Absoluut niet!



### PR-extern



*Functie: Hun geld in onze zakken.*

**Naam:** Wout Vanhee

**Bijnaam:** Droenkaard

**Studierichting + jaar:** Schakeljaar bedrijfskunde

**Relatiestatus:** ?

**Favoriete Chemicamoment:** Elke cantus

**Wat zou de titel van je autobiografie zijn?** Alcohol.

**Wie is jouw idool?** Maarten

**Waar kijk je naar uit?** Luca terugzien 😊

**Tip voor de eerstejaars:** Herexamens zijn inbegrepen, no worries.

**Ananas op pizza?** Zeker wel

**Naam:** Janne Blondeel

**Bijnaam:** /

**Studierichting + jaar:** 1<sup>ste</sup> à 2<sup>de</sup> bachelor KMO-management

**Relatiestatus:** Happily taken

**Favoriete Chemicamoment:** Alle Chemicamomenten zijn fantastisch, maar de cantussen zijn toch mijn favoriete herinneringen.

**Wat zou de titel van je autobiografie zijn?** Waarom ik geen kookprogramma heb en andere levensvragen...

**Wie is jouw idool?** Napoleon

**Waar kijk je naar uit?** Openingscantus en de nieuwe feutjes/schachtjes leren kennen.

**Tip voor de eerstejaars:** Als je u best doet dan komt alles wel in orde! En je studententijd is niet enkel om te studeren, maar ook om van te genieten en mooie herinneringen te maken.

**Ananas op pizza?** Sure

### PR-extern + schachtentemmer



*Functie: Onze schatkist vullen en de schachtjes opvoeden.*

**Naam:** Luca Vandenbussche

**Bijnaam:** Da zullen die nieuwe schachten beslissen

**Studierichting + jaar:** iets economisch tweede bach

**Relatiestatus:** Ik heb een liefje hihi

**Favoriete Chemicamoment:** Er zijn zoveel leuke momenten! Galabal, zeker en vast praesidiumweekend. Maar cantussen blijven toch mijn favoriet! Maar de paardenrace avonden met de chemicaboys blijven toch het beste ooit!

**Wat zou de titel van je autobiografie zijn?** Hij ging het niet laat maken...

**Wie is jouw idool?** Messi the goat

**Waar kijk je naar uit?** Openingscantus en de feutenverkoop!

**Tip voor de eerstejaars:** Stress niet te veel, uiteindelijk word je snel alles gewoon!

**Ananas op pizza?** Fuck no! Ik ben geen psychopaat.

### Schachtentemmer



*Functie: Ik zorg met veel liefde voor de nieuwe schachtjes van Chemica.*

**Naam:** Jamez Van Laere

**Bijnaam:** Juanito / Kater Pallewaert

**Studierichting + jaar:** 1e Master BCBT

**Relatiestatus:** Ksta droog

**Favoriete Chemicamoment:** Praesidiumweekends zijn altijd fcking fire.

**Wat zou de titel van je autobiografie zijn?** On the Origin of Hangovers by Means of Ethanol Consumption, or the Procrastination of Extreme Brakkers in the Struggle for a Diploma

**Wie is jouw idool?** Cliff Burton

**Waar kijk je naar uit?** Chemica skireis!!

**Tip voor de eerstejaars:** Drink met maten.

**Ananas op pizza?** JAAAHH

### Cantor



*Functie: Mijn stem opofferen om een wilde bende Chemicanen de beste cantussen van Gent te kunnen voorschotelen.*



## Laat je dopen!

---

Wat houdt een doop nu precies in? Dat is niet zo'n simpele vraag, dus voordat we je een antwoord kunnen geven gaan we wat context geven door een paar eenvoudigere vragen te beantwoorden. Ook is er op woensdag 9 oktober in de lounge van S5 (Campus Sterre, S5, 2de verdiep) een infomoment over de doop waar je al je vragen kan stellen en eens kan luisteren naar wat gedoopte leden van de doop vonden.

### Wie zijn wij?

Wij zijn Luca Vandenbussche en Janne Blondeel en wij zijn de schachtentemmers van Chemica voor het academiejaar 2024-2025. Wij gaan ervoor zorgen dat de doop in goede banen verloopt en dat iedereen een goeie doopervaring heeft.



### Waarom zou ik me laten dopen bij Chemica?

Omdat Chemica verreweg de beste vereniging is! Chemica is een hechte groep studenten vooral uit de chemie, biochemie & biotechnologie, maar ook nog een paar andere richtingen. Wij, als praesidium, organiseren tal van activiteiten zoals: feestjes in de Porter House, een Chemicaanse quiz, sportactiviteiten en nog meer. Om naar deze activiteiten te komen moet je zeker niet gedoopt zijn, maar als je naar onze cantussen wilt komen, moet je wel gedoopt zijn. Als je gedoopt bent, mag je niet alleen naar onze cantussen komen, maar maak je ook vrienden voor de rest van je (studenten)leven. Dus het is zeker de moeite waard om je bij ons te laten dopen!

### Wat is dan een cantus?

Op een cantus worden er tezamen liederen gezongen en pintjes of eigen (non-alcoholische) drank gedronken. In deze gezellige sfeer met enkel gedoopte vrienden van Chemica of andere verenigingen, worden er naast de (valse) zang en het consumeren van de goudgele drank ook af en toe entertainende opdrachten uitgevoerd.



### **Wat gebeurt er tijdens een doop?**

De doop betekent het einde van het feutenbestaan. Voor de doop ben je een feut en zal je met je mede-feuten samen leuke opdrachtjes uitvoeren om elkaar en de vereniging beter te leren kennen.

De avond van de doop bestaat uit twee delen. We gaan er geen doeken om winden: tijdens de doop worden de feuten vuilgemaakt. Dat gebeurt tijdens het eerste deel. Dan volgt het tweede deel en dat is de doopcantus. Tijdens de cantus worden er nog een paar opdrachtjes in groep gedaan. Daarna worden de feuten officieel tot schachten benoemd. Bij het vuilmaken (en eigenlijk de hele doop) is het nooit de bedoeling om feuten te kleineren of belachelijk te maken. De bedoeling van de doop is een hechte band creëren tussen de feuten (later schachten). Wij staan in voor een leuk doopgebeuren waar iedereen later goede herinneringen aan heeft.

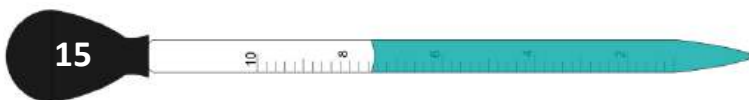
### **Wat is een doop niet?**

Met recente gebeurtenissen en allerlei artikelen vinden wij het nodig om enkele mythes te ontkrachten.

Onze doop duurt geen volledige week, maar slechts één avond. Het is niet de bedoeling dat jullie lessen missen om jullie te kunnen laten dopen. Dus alle opdrachten in de dooperiode zullen na de lessen uitgevoerd worden. Er wordt ook al eens gezegd dat dopen gelijk staat met slechte punten, maar ook dit is enkel en alleen een mythe.

Zoals we al eerder gezegd hebben, is het niet de bedoeling om mensen te kleineren. Wij hopen dat jullie nieuwe vrienden en leuke herinneringen overhouden aan de doop. Daarnaast gaan we jullie ook niet dwingen om van alles en nog wat te eten. Alles wat door de feuten gegeten zal worden, wordt door ons voorgeproefd en is voor menselijke consumptie geschikt.

Tijdens een doop is alcohol verboden voor feuten, doopmeesters/doopmeesteressen en eigenlijk iedereen die de feuten aanspreekt. Tijdens de doopcantus mogen de feuten wel een pintje drinken, maar enkel als ze dat zelf willen. De schachtentemmers daarentegen mogen de hele avond geen druppel alcohol aanraken.



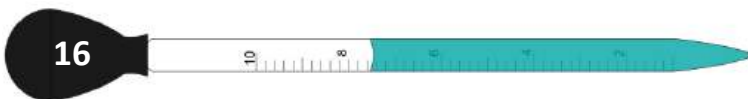
## Laat je dopen!

---

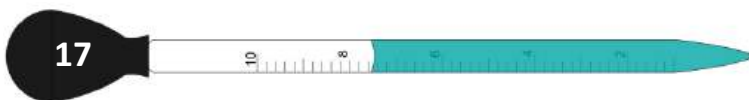
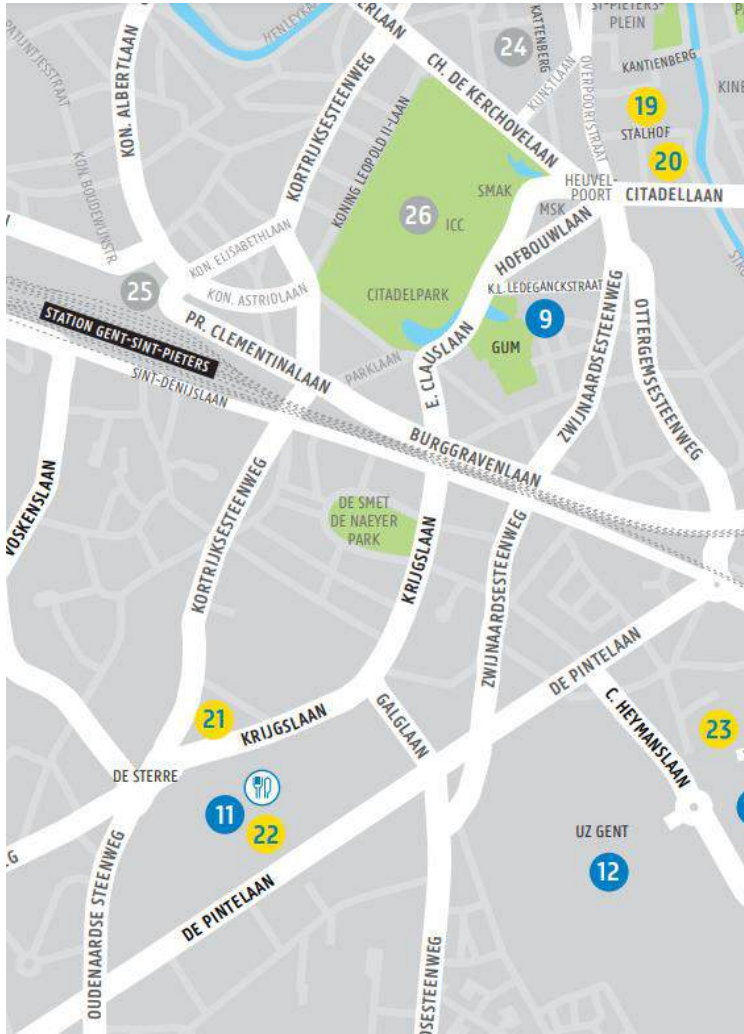
Wij (en elke officiële vereniging van Gent) moeten ons aan het Doopdecreet houden. Hierin staat alles wat we wel en niet mogen doen. Het doopdecreet wordt elk jaar opgesteld door de overkoepelende konventen, de universiteiten en hogescholen en de stad Gent. Je kan het doopdecreet op onze website raadplegen onder het titeltje 'Dopen bij Chemica?'

### **Wat moet ik doen om me te laten dopen?**

Op onze sociale media, Facebook en Instagram, en website (ook onder het titeltje 'Dopen bij Chemica?') vind je een inschrijvingsformulier om je in te schrijven. De deadline voor het inschrijven ligt op zondag 13 oktober om 23u. Indien je dit leest na deze deadline kan je ons altijd bereiken via messenger: Luca Vandenbussche en Janne Blondeel. Je mag ons altijd aanspreken als je vragen hebt of als je een gesprek wilt met iemand die zich recent heeft laten dopen. Je kan je vragen ook altijd stellen via een contactformulier op onze website (ook onder het titeltje 'Dopen bij Chemica?').



Gent is de beste studentenstad van België, maar misschien wel een beetje overweldigend als je het niet kent. Dus daarom dit overzicht van de belangrijkste campussen, cafés, resto's en andere belangrijke locaties.



### **Station Gent-Sint-Pieters (25):**

De plaats van teleurstelling wanneer je trein weer eens vertraging heeft.

### **Overpoortstraat (20):**

Hier moet je zijn om mee te feesten op de fantastische Chemica-feestjes.

### Campussen:

#### **Campus Ledeganck (9):**

Hier gaan zowel hoorcolleges als practica door. Naast het gebouw ligt de plantentuin waar je voor het vak 'biodiversiteit van planten' wel eens zal moeten zijn. Op Ledeganck is er een studentenresto, maar je kan er wel geen warme maaltijden krijgen.

#### **Campus Sterre (11):**

Hier zullen jullie het meest tijd doorbrengen. Ook hier worden er zowel practica als hoorcolleges gegeven. Ieder gebouw is aangeduid met een S en dan een nummer en in ieder gebouw zit er een andere vakgroep. Bv. S4 is voor organische chemie en S9 is voor wiskunde. Het leukste gebouw is S5, want daar vind je de resto, de bib, de lounge (2<sup>de</sup> verdieping) en het Chemicakot (3<sup>de</sup> verdieping) waar de cursusverkoop doorgaat. Buiten aan S5 heb je dan ook nog de studententuin.

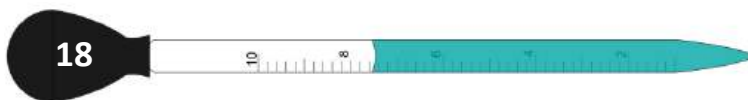
### Waar kan ik mijn honger stillen?

#### **Studentenresto's:**

In de studentenresto's kan je relatief goedkoop eten. Zoals eerder gezegd is er een op Ledeganck, maar daar kan je dus geen warme maaltijden eten. Op Sterre vind je de resto in S5. Het kan er wel druk zijn, maar op zich schuift de rij wel snel op. Aan de UFO heb je de grootste resto: De Brug. De menu's van alle resto's kan je online terugvinden.

#### **De Gouden Saté (Sint-Pietersplein 25):**

Dit is de bekendste frituur van Gent. Ze zijn bekend door hun specialiteit: het Julientje. En dat is niet hun enige speciale gerecht dus vraag daar ook eens naar andere opties die niet op de menu staan.



### **Zin in ribbetjes?**

Wie ribbetjes à volonté wilt gaan eten kan kiezen uit twee restaurants. Bij de Amadeus (verschillende locaties, dus check google maps) krijg je bij je ribbetjes ook nog aardappels en kruidenboter à volonté. Bij de Gekroonde Hoofden (Burgstraat 4) kan je kiezen uit vier soorten: natuur, honing, chef (gekruid) en maison (zoetzuur). Ook hier zijn de ribbetjes à volonté en kan je dus alle soorten eens proeven. Beide restaurants zijn heel populair, dus we raden je wel aan om op voorhand te reserveren.

### **Zin in pasta?**

Ook hier zijn er twee relatief goedkope opties. Bij Bocca kan je zelf de grootte, pasta, saus en toppings kiezen. Je kan ter plaatse eten of afhalen. Ze hebben meerdere locaties en er zit eentje redelijk dicht bij Ledeganck. Daarnaast heb je ook Basic Italian en daar kan je ook alles zelf kiezen. Zij hebben ook meerdere locaties en er zit eentje in Gent-Sint-Pieters.

### **Zin in Aziatisch?**

In de Ocean Garden (Zwijnaardsesteenweg 399) kan je kiezen uit een heel uitgebreid menu. Ze hebben ook een studentenmenu waar je uit verschillende goedkope schotels kunt kiezen. Dan heb je nog Yammi Yammi (Overpoortstraat 49a). Het is een all-you-can-eat sushi- en grillrestaurant. Vergeet zeker niet je studentenkaart mee te nemen, want dan krijg je studentenkorting.

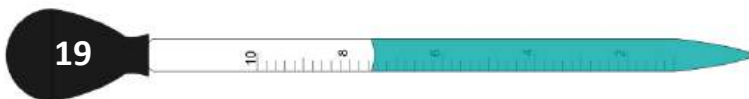
### Waar kan ik mijn dorst lessen?

#### **The Porter House (Stalhof 1):**

Het café ligt in een zijstraat van de Overpoortstraat. Dit is het stamcafé van Chemica, dus hier gaan alle Chemicafeestjes door. Er hangt daar altijd een gezellige sfeer, dus kom zeker een kijken!

#### **Karaoke (Stalhof 3):**

Hier worden dit jaar alle Chemicacantussen georganiseerd, dus ook de openingscantus (op 7 oktober, voor de geïnteresseerde). Pas wel op van de steile trap, want na een pintje te veel kan dat wel een moeilijke beklimming of afdaling worden.



En dan nu het belangrijkste: de cursussen! Het eerste jaar universiteit en zeker het eerste semester is het even zoeken hoe je een cursus precies moet aanpakken. Om jullie wat tijd te besparen hebben we hier wat tips voor de vakken van het 1<sup>ste</sup> semester, zodat jullie ook nog een sociaal leven kunnen leiden. En geen stress, het komt allemaal wel goed! Mochten jullie nog vragen hebben dan raden we jullie zeker aan om naar de meter- en peteravond te komen, want daar krijg je uitgebreid uitleg over alle vakken.

### Vakken van Chemie en Biochemie:

**Cursus:** Algemene Chemie

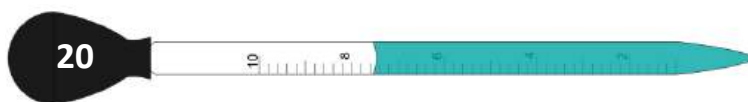
**Prof:** Klaartje De Buysser & Isabel Van Driessche

**Vakomschrijving:** Dit is een jaarvak dus de syllabus ziet er enorm dik uit, maar het is wel verspreid over de twee semesters. Het is ook niet de bedoeling dat je die helemaal van buiten leert. Tijdens de lessen wordt er ook duidelijk gezegd welke delen van de cursus heel belangrijk zijn. Het is vooral belangrijk dat je de oefeningen kan, dus de werkcolleges zijn heel belangrijk. Ook de theorievragen op het examen zijn meestal toepassingen. Tijdens de werkcolleges krijg je oefening, maar op het einde van ieder hoofdstuk vind je ook oefeningen en daarnaast zijn er ook nog goeie oefening van het monitaaraat. Het proefexamen van dit vak is ook een heel goeie voorbereiding op het echte examen.

**Cursus:** Chemische Structuren

**Prof:** Zeger Hens en Bruno Linclau

**Vakomschrijving:** Voor chemie is dit een jaarvak, maar voor biochemie is dit enkel een vak in het eerste semester. Het eerste semester verloopt voor beide richtingen ongeveer gelijk. De lessen van Zeger Hens zijn heel belangrijk, want het is een groot onderdeel van het examen. Bij het deel van Bruno Linclau zijn het vooral de oefeningen (en dus ook de werkcolleges) die belangrijk zijn, want pure theorie vraagt hij niet. Voor het 2<sup>de</sup> semester is het aangeraden om zeker naar alle lessen en werkcolleges te gaan, want het is zeker geen gemakkelijk vak.



### Vakken van Biochemie:

**Cursus:** Biodiversiteit van Planten

**Prof:** Annemieke Verbeken & Tom Beeckman

**Vakomschrijving:** Voor het onderdeel van prof. Verbeken is het kennen van de levenscycli zeer belangrijk, het beste is om hiervoor naar de les te gaan om zo notities bij de afbeeldingen te kunnen nemen die hiervan in het boek staan. In de lessen wordt ook duidelijk wat er van de andere onderdelen uiteindelijk belangrijk is naar het examen toe. In het deel van prof. Beeckman is alles ongeveer even belangrijk, dus spendeer hier zeker tijd aan bij het blokken.

**Cursus:** Fysica I

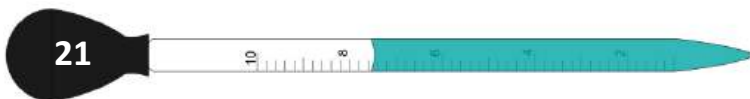
**Prof:** Bartel Van Waeyenberge & Christophe Detavernier

**Vakomschrijving:** Bij dit vak hoort een boek. Deze oogt heel dik, maar de te kennen leerstof valt nog mee. Om te weten wat belangrijk is om te kennen, ga je best naar de lessen en doe je ook mee aan het oefenexamen. Het boek bevat ook een samenvatting op het einde van elk hoofdstuk, maak hier zeker gebruik van tijdens het studeren. Daarnaast zijn ook de practica bij dit vak heel belangrijk. Bereid deze goed voor en probeer om alles wat mogelijk is al op voorhand te schrijven, dit zal je tijdens het practicum dan wel opnieuw moeten schrijven op het effectieve verslag, maar het bespaart je wel veel tijd. Maak ook zeker tijdig de oefeningen op Mastering Physics, hier kan je dan al wat punten mee scoren.

**Cursus:** Wiskunde I

**Prof:** Koen Thas

**Vakomschrijving:** Voor dit vak is het belangrijk om goed mee te zijn met de werkcolleges doorheen het jaar, omdat de meeste punten van het examen op het oefeningengedeelte staan. Verder is het ook belangrijk om de bewijzen goed te leren voor het theoriegedeelte, probeer deze dus ook tijdens het semester al eens te bekijken. In de theorielessen laat de prof weten welke delen van de cursus niet te kennen zijn, het wordt dus aangeraden om hier ook zeker naar toe te gaan.



**Cursus:** Celbiologie

**Prof:** Geert Berx & Tom Beeckman

**Vakomschrijving:** Voor dit vak studeer je best al zoveel mogelijk tijdens het jaar. Je maakt en/of studeert best een woordenlijst, aangezien op het deel van prof. Berx tien termen gevraagd worden, en op het deel van prof. Beeckman vijf. Verder zorg je er best voor dat je de concepten van beide delen goed begrijpt om op de open vragen van beide onderdelen goed te kunnen antwoorden. Het wordt zeer sterk aangeraden om naar de les te gaan, want er bestaat geen geschreven cursus van dit vak. De notities die je tijdens de les neemt vormen eigenlijk je cursus.

### Vakken van Chemie:

**Cursus:** Programmeren

**Prof:** Peter Dawyndt

**Vakomschrijving:** Het examen van dit vak is openboek, dus het is zeker geen blokvak. De werkcolleges zijn heel belangrijk, want de oefeningen op het examen zijn op hetzelfde niveau. Zorg ook zeker dat je de verplichte oefeningen op tijd maakt zodat je daar geen punten mee verliest.

**Cursus:** Fysica: Mechanica

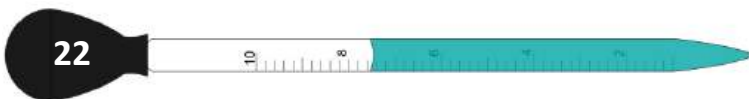
**Prof:** Matthieu Boone

**Vakomschrijving:** Bij dit vak is het heel belangrijk om je cursus strikt bij te houden, want het is een van de zwaardere vakken. Als je enkel uit het handboek leert, is het mogelijk om te slagen, maar sommige onderwerpen worden in de lessen wel grondiger besproken. Oefeningen maken is super belangrijk. Ook de practica zijn echt belangrijk, want hiermee kan je al punten ophalen. Bij elke meting is foutentheorie van toepassing, dus studeer die zeer goed.

**Cursus:** Wiskunde: Basisconcepten

**Prof:** Carol Zamfirescu

**Vakomschrijving:** Dit vak is grotendeels herhaling van de laatste twee jaar van het middelbaar. Voor mensen die 6 uur wiskunde hadden, zal het vak niet super moeilijk zijn. Het is wel aangeraden om naar de lessen te gaan voor als er nieuwe leerstof aanbod komt. In dit vak ga je te werk met Jupyter en dat is ook een groot deel van het examen, dus dat moet je ook goed onder de knie hebben.





**Cursus:** Chemie en maatschappij

**Prof:** Frederic Lynen

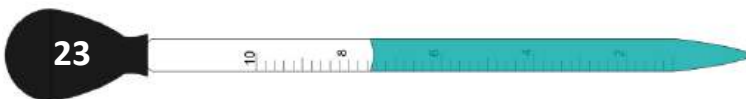
**Vakomschrijving:** Dit vak bestaat uit verschillende modules die door verschillende profs gegeven worden. Iedere module bestaat uit enkele hoorcolleges en de module 'Aarde' heeft werkcolleges waar je stenen leert te determineren. Op het einde van het semester moet je ook een debat voeren over een maatschappelijk onderwerp. Begin je hiermee op tijd voor te bereiden!

**Cursus:** Experimenteren in de chemie

**Prof:** Klaartje De Buysser

**Vakomschrijving:** Dit vak is de praktische toepassing van het vak Algemene Chemie. Het is sterk aangeraden de cursus Algemene Chemie doorgenomen te hebben voor je aan een practicum begint. Bereid de practica ook waaltijd voor, de assistenten letten hierop. Het practicum vindt elke donderdag plaats, met soms een seminarie op woensdag. Bij deze lessen mag je doorgaan wanneer je klaar bent, maar doorwerken is sowieso een must omdat de practica vrij groot zijn.

Standaard   
Boekhandel  
Je vindt er meer dan je zoekt

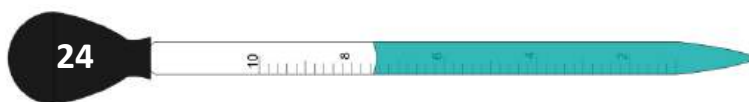


Hey nieuwe (bio-)chemisten

Ik ben Kaat Munters, jullie nieuwe PR-intern voor dit jaar. Een beetje over mezelf, ik heb afgelopen jaar in de eerste bachelor biochemie en biotechnologie gezeten, maar maak nu een switch naar chemie aan de hogeschool. Als PR-intern sta ik onder andere in voor de communicatie tussen Chemica en de studenten. Van mij zullen jullie ook elke week een super tof e-mailtje krijgen over wat er allemaal op de planning staat en nog veel meer.

Het studentenleven staat voor jullie nu voor de deur en Chemica is er om het enkel maar beter te maken! Wij organiseren een heleboel toffe activiteiten van sport- en cultuuractiviteiten tot geweldige themafeesten en nog veel meer. Maar zo beginnen aan de unief kan ook wel wat overweldigend zijn. Daarom beginnen we dit academiejaar met de meter- en peteravond. Hier zullen jullie een peter/meter toegewezen krijgen. Deze persoon zal zich ontfermen over een klein groepje van jullie om al jullie brandende vragen te beantwoorden, jullie wijzer te maken in de vakken, hoe je deze best aanpakt, zo van die super goeie samenvattingen met jullie weten te delen en nog veel meer. Geen vraag is te dwaas om te stellen aan je peter/meter. (En als hij/zij het niet weet, weet een andere peter/meter het misschien wel.) Wie zijn de peters/meters? Dit zijn studenten uit de 2e of 3e bachelor of zelfs uit de masterjaren. Zij hebben het eerste jaar dus doorstaan en willen voorkomen om nieuwe studentjes te zien spartelen als visjes op het droge. Zij staan paraat om jullie goed van start te laten gaan en jullie vragen te beantwoorden doorheen het academiejaar. Het is zeker en vast een aanrader en er zal hierover meer informatie terug te vinden zijn op Facebook en Instagram.

Over sociale media gesproken raad ik iedereen zeker ook aan om lid te worden van de Facebookgroep “1<sup>ste</sup> bachelor Biochemie-Biotechnologie 2024-2025” of “1<sup>ste</sup> bachelor Chemie 2024-2025”. Hierop zullen alle activiteiten met al hun nodige informatie komen. Volg ons zeker ook op onze algemene Facebook pagina @Chemica en op Instagram @chemica\_gent.



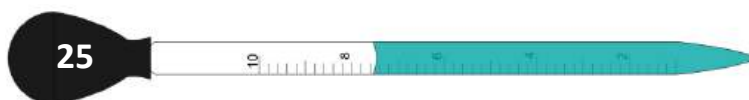
## Pr-Intern aan het woord

---

Als nieuwe student is het niet altijd even gemakkelijk om iedereen te leren kennen. Daarom organiseren we dit jaar terug het **eerste bachelor weekend!** De perfecte manier om beter kennis te maken met elkaar en Chemica. Dit zal doorgaan op 4 tot 6 oktober. Ook hier zal meer informatie terug te vinden zijn via Facebook. Als je met vragen zit, twijfel zeker niet om mij te contacteren via Messenger of via e-mail op [chemica.printern@gmail.com](mailto:chemica.printern@gmail.com).

Tot slot wens ik jullie allemaal veel plezier met de start van jullie nieuwe studentenleven en hopelijk tot snel!

Vele liefde,  
Jullie printer Kaat xxx

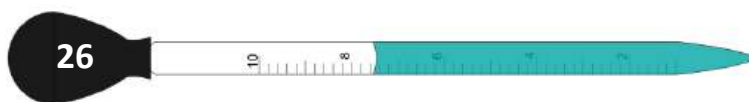


## Welke midnight snack ben jij?

---

Wij helpen je nu al ontdekken welke midnight snack bij jou past! Maak nu de quiz om te weten wat je moet eten op je eerste avond uit wanneer die honger begint op te komen.

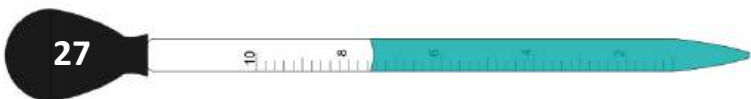
- 1) Welke snack neem jij in de cinema?
  - a. Zoute popcorn
  - b. Zoete popcorn
  - c. Nacho's
  - d. Niks...
  
- 2) Je organiseert een barbecue met je vrienden en je spreekt af dat iedereen iets meebrengt. Wat breng jij mee?
  - a. Het vlees
  - b. De groentjes
  - c. Het dessert
  - d. De drank
  
- 3) Wat is jouw favoriete snackmoment?
  - a. Om 10u in de voormiddag, want het is al een lange voormiddag geweest.
  - b. Mijn favoriet is een vieruurtje.
  - c. Een dessertje vlak na mijn avondeten.
  - d. Midden in de nacht wanneer ik mijn favoriete serie aan het bingen ben.
  
- 4) Wat is jouw relatie met snacks?
  - a. Het is een verslaving. Geen snacks, geen leven.
  - b. Snacken is een kunstvorm. Voor iedere situatie heb ik wel de perfecte snack.
  - c. Ik ben een emotional snacker. Wanneer ik in de put zit is snacken het enige wat helpt.
  - d. Snacks zijn mijn enemy.



## Welke midnight snack ben jij?

---

- 5) Je had nog overschotjes van het eten en je hebt ze in frigo gelegd om ze de dag erna op te eten als snack. Je kijkt er al heel de dag naar uit, maar wanneer je thuiskomt en de frigo opendoet, zie je dat ze al opgegeten zijn. Wat doe je?
- Moord!
  - Ik eet met tegenzin een andere snack.
  - No worries, er liggen nog lekkere koeken in de kast die ook wel zullen smaken.
  - Als dat eten al op is, hoef ik geen andere snack meer.
- 6) Favoriete saus op frietjes?
- Ketchup
  - Mayo
  - Joppie
  - Geen (psycho)
- 7) Wat is je favoriete type snack?
- Kazig, romig en lekker warm
  - Fris, fruitig en kleurrijk
  - Zout, krokant en met de perfecte dip
  - Zoet en bij voorkeur met chocolade
- 8) Je bent met de auto op vakantie en je staat ondertussen al uren in de file. Je beslist om af te rijden bij het volgende tankstation om daar een voorraad aan snacks te kopen. Welke snacks neem je mee?
- Chips en dips
  - Die typische droge sandwiches
  - Allerlei verschillende koeken
  - Verschillende soorten fruit



## Welke midnight snack ben jij?

- 9) Je bent op stap met een vriend(in). Je begint honger te krijgen, dus je haalt snacks boven, maar je vriend(in) heeft er geen mee. Wat doe je?
- Ik zeg dat ik wil delen, maar diep vanbinnen hoop ik dat hij/zij niet van mijn snacks eet.
  - Ik zeg dat ik wil delen en ik meen het echt.
  - Ik bied hem/haar één snack aan, maar meer dan dat krijgt hij/zij niet.
  - Ik bied niks aan. Hij/zij moet maar zelf snacks voorzien.
- 10) Je hebt vijf minuten om een snack te maken. Welke snack maak je?
- Ik maak een croque-monsieur.
  - Ik snij een beetje fruit en maak een fruitsla
  - Ik neem chips uit de kast.
  - Ik maak instant noodles.

Tel de scores van ieder antwoord samen en kijk dan welke snack het best bij jou past.

	A	B	C	D
Vraag 1	2	4	1	3
Vraag 2	4	3	1	2
Vraag 3	3	2	4	1
Vraag 4	1	2	3	4
Vraag 5	2	3	4	1
Vraag 6	2	1	3	4
Vraag 7	2	4	3	1
Vraag 8	3	1	2	4
Vraag 9	4	2	1	3
Vraag 10	4	3	2	1

## Welke midnight snack ben jij?

---

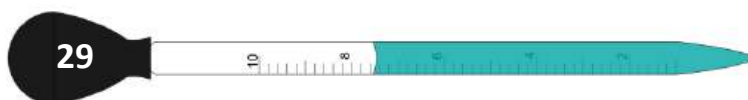
Behaalde je:

10-17: dan ben jij pizza. Net als een pizza besta je uit vele verschillende onderdelen, daarom is het voor mensen niet altijd even gemakkelijk om je te leren kennen. Maar eens ze lang genoeg met je omgaan, zijn ze wel allemaal grote fan.

18-25: dan ben jij een Bicky Burger. Net als een Bicky Burger bestaan er van jou veel verschillende versies. Daardoor zien sommige mensen jou als een persoonlijkheidschameleon. Kies je eigen persoonlijkheid en stick with it!

26-33: dan ben jij frietjes met satékruiden. Net als frietjes zijn de meeste mensen fan van jou, maar langs de andere kant zeggen ze dan ook als bij frietjes: 'Het is niet voor iedere dag hoor!'. Voor jou is dat gelukkig geen probleem, want je hebt toch genoeg vrienden om tussen te wisselen.

34-40: dan ben jij pitta. Net als pitta ben je niet iedereen's favoriet, maar de mensen die je echt graag hebben, zijn echt dedicated.



## Chemicaanse Spelletjes

### Rebussen:

Hier zijn de rebussen voor deze editie. De tip is: plantjes en beestjes.

1.



2.



3.



4.



5.





## Chemicaanse Spelletjes

---

6.



7.



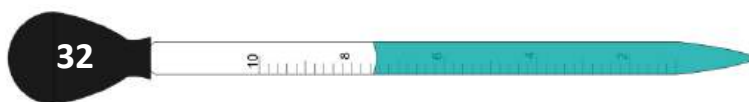
8.



## Chemicalender

---

Ma	Di	Wo	Do	Vr	Za	Zo
<b>23 sep</b>	<b>24 sep</b>	<b>25 sep</b>	<b>26 sep</b>	<b>27 sep</b>	<b>28 sep</b>	<b>29 sep</b>
		Student Kick-Off				
<b>30 sep</b>	<b>1 okt</b>	<b>2 okt</b>	<b>3 okt</b>	<b>4 okt</b>	<b>5 okt</b>	<b>6 okt</b>
	Meter- en peteravond @de lounge in S5		Spelletjesavond @De Vrolijke Viking	Eerste bachelor- weekend	Eerste bachelor- weekend	Eerste bachelor- weekend
<b>7 okt</b>	<b>8 okt</b>	<b>9 okt</b>	<b>10 okt</b>	<b>11 okt</b>	<b>12 okt</b>	<b>13 okt</b>
Openingscantus @Karaoke IFK tafeltennis		Infomoment over onze doop @S5 - Lounge				
<b>14 okt</b>	<b>15 okt</b>	<b>16 okt</b>	<b>17 okt</b>	<b>18 okt</b>	<b>19 okt</b>	<b>20 okt</b>
Feutenverkoop @S1 – Leslokaal 3.1 IFK Volleybal dames			Cocktailfeest @Porter House			



## Nawoord

---

Liefste eerstejaars

Dit was het dan: het Pipetje speciaal gemaakt voor jullie! Hopelijk helpt de info over Gent en de cursussen jullie al een beetje op weg. En hopelijk hebben jullie nu ook een idee van wat Chemica precies inhoudt. Moest je nog vragen hebben over de cursussen, de campussen, Chemica, de doop ... mag je ons altijd aanspreken!

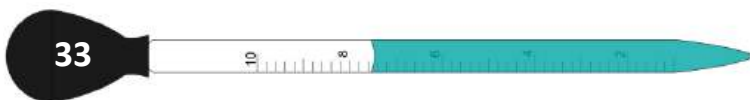
Met het hele praesidium gaan we dit jaar weer ons best doen om fantastische activiteiten te organiseren, dus kom zeker eens een kijkje nemen. Naast de activiteiten zullen er ook regelmatig Pipetjes verschijnen waarin je op de hoogte wordt gehouden van de sappigste roddels en toekomstige activiteiten.

Ik wens jullie heel veel succes en een memorabele studententijd! Vergeet niet van tijdens dat studeren ook eens te genieten (op een Chemicafeestje bijvoorbeeld).

En dan als laatste wil ik jullie, als schachtentemmer, van harte uitnodigen naar de openingscantus op 7 oktober. Dan kan je de Chemica-sfeer eens komen opsnuiven! Wie weet vinden jullie het zo leuk dat we jullie kunnen overtuigen van je te laten dopen.

Kusjes

Janne



## Oplossingen

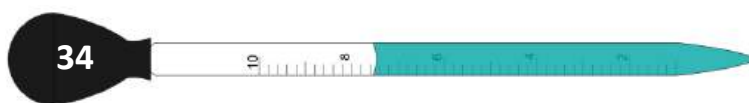
---

### Chemicaanse Spelletjes

---

#### **Rebussen:**

1. Behaarde boterbloem
2. Donkersporig bosviooltje
3. Witmantelstompneusaap
4. Fraai duizendguldenkruid
5. Bronsstaartheremietkolibrie
6. Dunsafelraafkaketoe
7. Middelste duivenkervel
8. Kortkopweeskildpad



## Horoscoop



**Waterman**  
20/01-18/02

**Summer anthem:**

Summer – Calvin Harris

**Snack:**

Een volledige watermeloen

**Motto van de maand:**

Zelfkennis is het begin van alle wijsheid.



**Vissen**  
19/02-20/03

**Summer anthem:**

California Gurls – Katy Perry, Snoop Dogg

**Snack:**

Muizenstrontjes

**Motto van de maand:**

Wie wat bewaart, heeft wat.



**Ram**  
21/03-19/04

**Summer anthem:**

Burn – Ellie Goulding

**Snack:**

Frangipannekes

**Motto van de maand:**

Beter een half ei, dan een lege dop.



**Stier**  
20/04-20/05

**Summer anthem:**

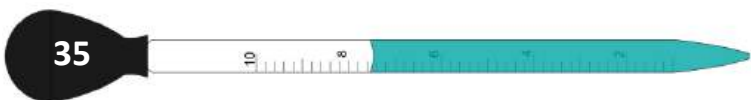
Cruel Summer – Taylor Swift

**Snack:**

Rozijntjes

**Motto van de maand:**

Men moet het dak repareren als de zon schijnt.



## Horoscoop



**Tweelingen**  
21/05-20/06

**Summer anthem:**

Todo De Ti – Rauw Alejandro

**Snack:**

Een stokbrood

**Motto van de maand:**

Een kruimeltje is ook een brood.



**Kreeft**  
21/06-22/07

**Summer anthem:**

Treasure – Bruno Mars

**Snack:**

Een fles vodka

**Motto van de maand:**

Gras gaat niet harder groeien als je eraan trekt.



**Leeuw**  
23/07-22/08

**Summer anthem:**

Salsa Tequila – Anders Nilsen

**Snack:**

M&M's

**Motto van de maand:**

Om een ladder te beklimmen begin je met de onderste sport.



**Maagd**  
23/08-22/09

**Summer anthem:**

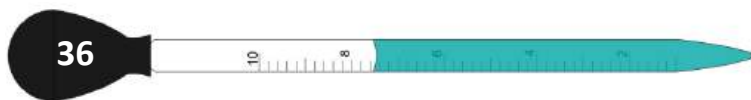
King – Olly Alexander (Years & Years)

**Snack:**

Druiven

**Motto van de maand:**

Al is de leugen nog zo snel, de waarheid achterhaalt ze wel.



## Horoscoop



**Weegschaal**  
23/09-22/10

**Summer anthem:**

Sugar – Maroon 5

**Snack:**

Nacho's

**Motto van de maand:**

Men kan niet door een muur lopen, behalve als er een deur in zit.



**Schorpioen**  
23/10-21/11

**Summer anthem:**

Talking Body – Tove Lo

**Snack:**

Tomaten

**Motto van de maand:**

Langs de straat van straks komt men aan het huis van nooit.



**Boogschutter**  
22/11-21/12

**Summer anthem:**

Lush Life – Zara Larsson

**Snack:**

Mikado's

**Motto van de maand:**

Niet geschoten is altijd mis.



**Steenbok**  
22/12-19/01

**Summer anthem:**

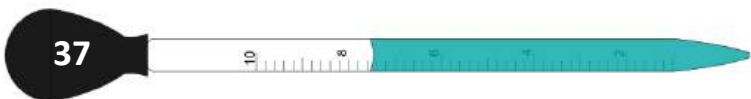
Replay – Iyaz

**Snack:**

Croque monsieur

**Motto van de maand:**

Voorzichtigheid is de moeder van de porseleinkast.



**TOPCOPY**<sub>TM</sub>

